

Client/Server-Systeme

Prof. Dr.-Ing. Wilhelm G. Spruth

WS 2003/04

Teil 7

**Namens- und Verzeichnisdienste
Middleware**

Namensgebung: Definitionen (1)

Alphabet

Menge von Zeichen
Beispiel {A,B,C}

Name

Folge von Zeichen
meist in der Länge begrenzt
Beispiele: AB, AAC

Bindung

Zuordnung eines Namens zu einem Objekt
statische und dynamische Bindung

Namensraum

Menge aller möglichen Namen. Beispiel:
{AA,AB,AC, BA, BB, BC, CA, CB, CC}
für Namenslänge 2 und Alphabet {A,B,C}

Verwendung symbolischer Adressen

Das IP Protokoll (Schicht 3) des Internet verwendet 32 Bit Integer Werte als Adressen.

Der Benutzer verwendet meistens symbolische Namen. Symbolische Namen haben nichts mit IP Adressen zu tun, werden aber durch definierte Mechanismen auf sie abgebildet.

Die Übersetzung von symbolischen Namen (sog. Host Namen), z.B.

`tech01.informatik.uni-leipzig.de`

in IP Adressen, z.B.

1110 1000 0001 0010 0000 0010 1010 0000

oder in Dezimalnotation `139.18.2.160`



findet in der Schicht 6 statt.

Die Zuordnung (Binding) symbolischer Name (host name) zu IP Adresse befindet sich in der lokalen Host Tabelle (`/etc/hosts`)..

In der Anwendungsschicht ist für IP Adressen auch die Verwendung der Dezimalnotation möglich, z.B.

`139.18.2.160`

an Stelle von

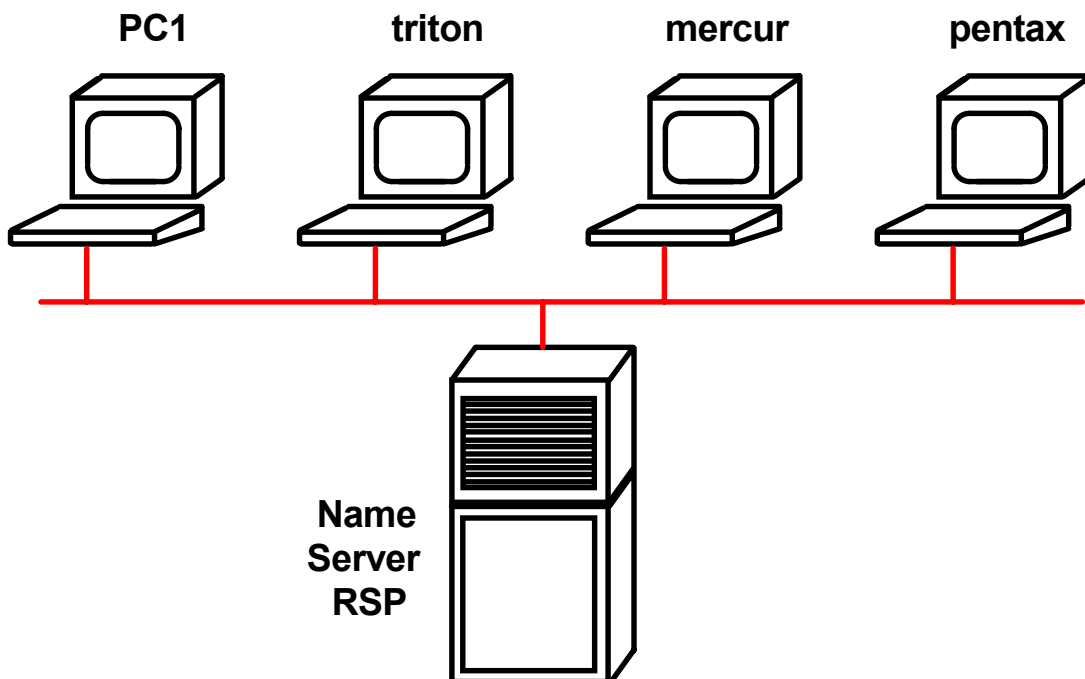
`tech01.informatik.uni-leipzig.de`

Probleme mit lokalen Hosttabellen

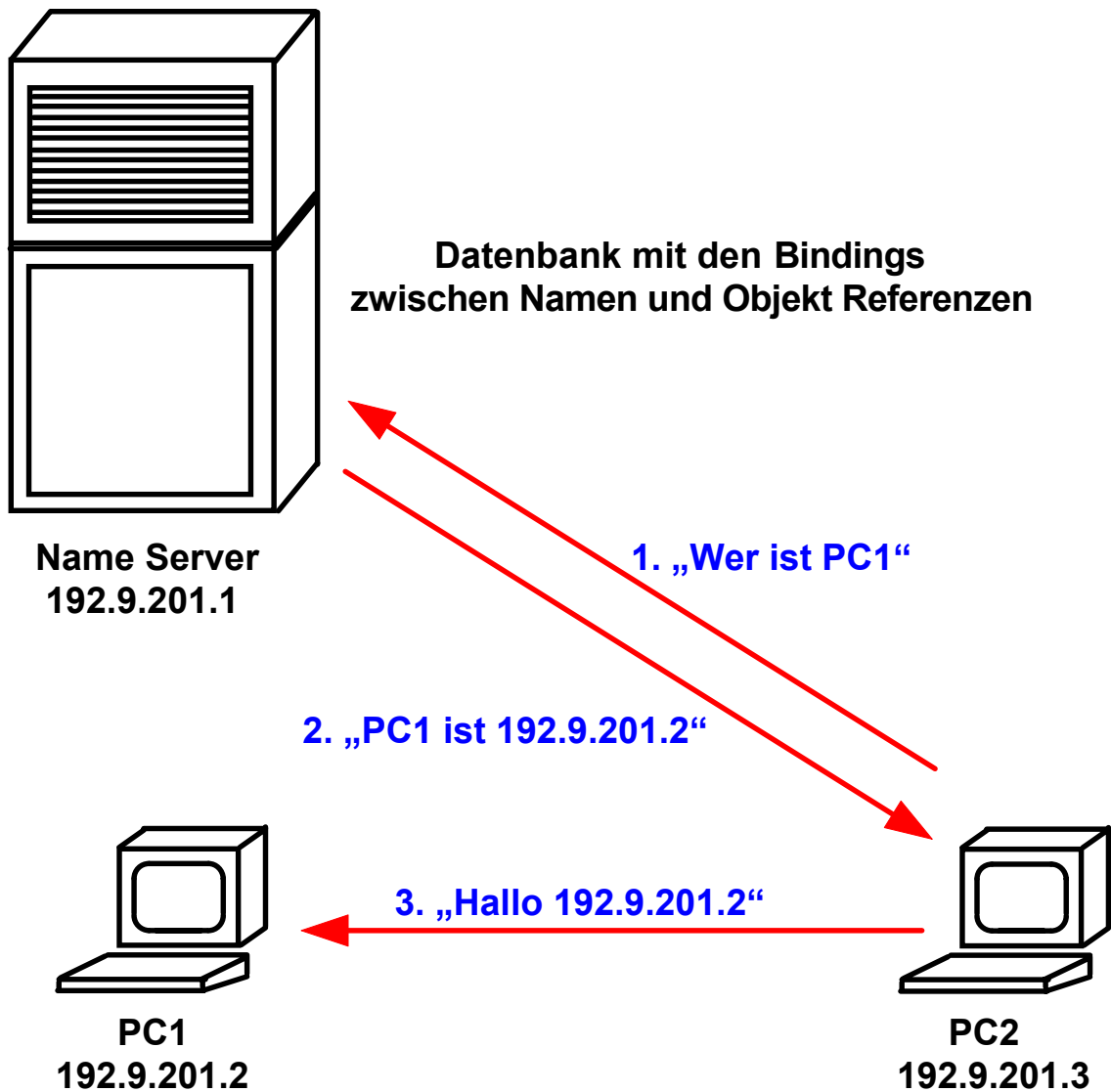
In einem kleinen Netz speichert die lokale Hosttabelle eines Klienten die Adressen aller angeschlossenen Rechner (Klienten und Server).

In einem großen Netz mit vielen Rechnern ist es schwierig, alle Hosttabellen gleichzeitig auf dem richtigen Stand zu halten (Administrationskosten).

Lösung: Einer der Rechner übernimmt die Rolle des „Name Servers“.



```
# hosttable SERVER RSP
192.9.201.1 rsp # SERVER
192.9.201.2 PC1
192.9.201.4 triton
192.9.201.5 mercur
192.9.201.9 pentax
```



Adressauflösung durch Name Server

Der Namensdienst (Name Service) bildet die für einen menschlichen Benutzer verständlichen Bezeichnungen auf Objekt ID's ab (OID's, auch als „Objekt Referenzen“ bezeichnet, u.a. CORBA Begriff). Jedes Objekt hat eine eindeutige Objekt ID.

*

Als „name binding“ bezeichnen wir die Zuordnung
Name - Objekt_Referenz

Der Namensdienst unterhält eine Datenbank der Bindings zwischen Namen und Objekt Referenzen.

Domain Name System - DNS

In der Anfangszeit des Internet hielt nic.ddn.mil (Defense Data Network Information Center) eine zentrale Datei vor, die auf alle Hosts des Internet verteilt wurde.

Die Verwaltung einer einzigen Host Tabelle wurde mit der wachsenden Größe des Internets unmöglich

Der „Domain Name Service“ (DNS) ist die Lösung für das Internet. Festgehalten in RFC 1035.

Aufteilung des Internets in (weiterhin aufteilbare) Einheiten (Domänen).

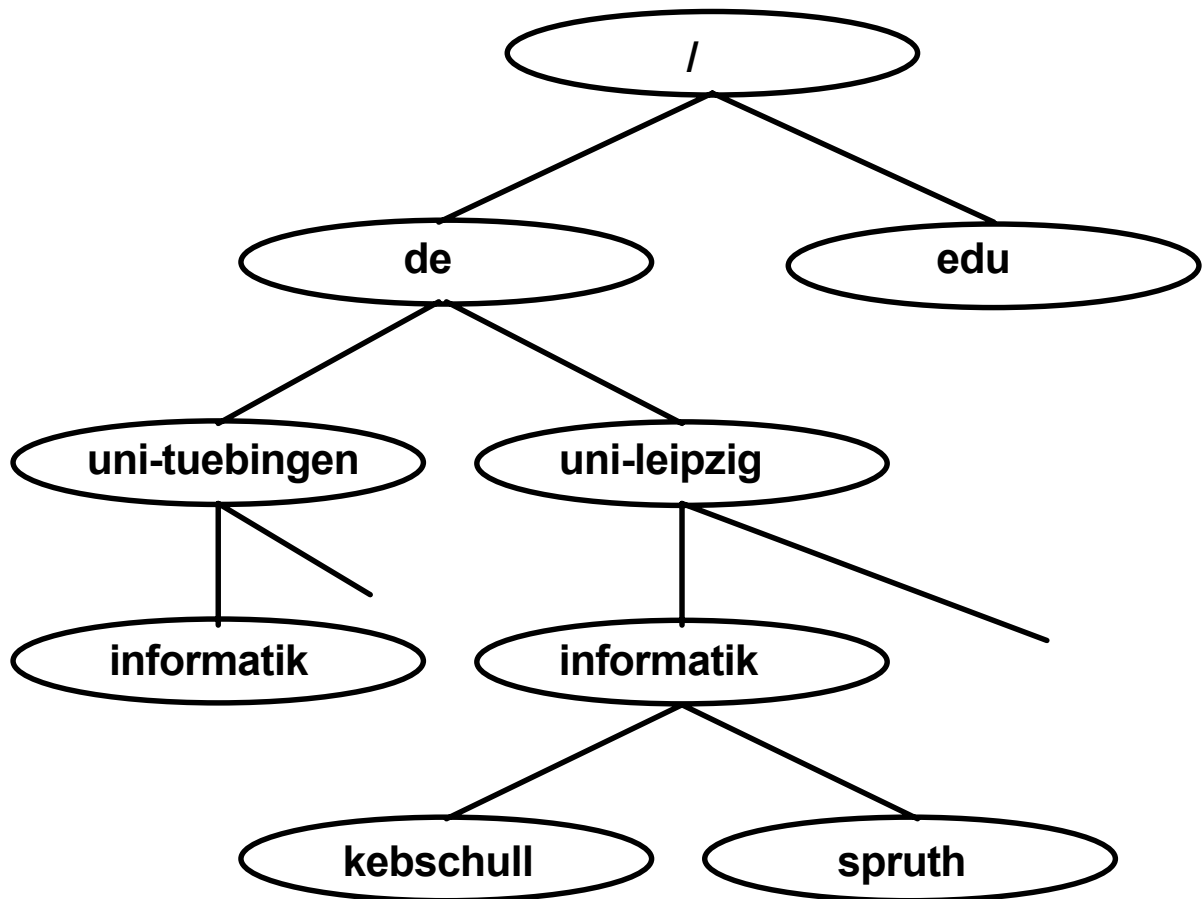
Grundlage ist eine

- hierarchisch gegliederte
- verteilte
- replizierte

Datenbank

Verwendet das UDP Protokoll (für lange Nachrichten TCP)

Hierarchisch strukturierter Namensraum

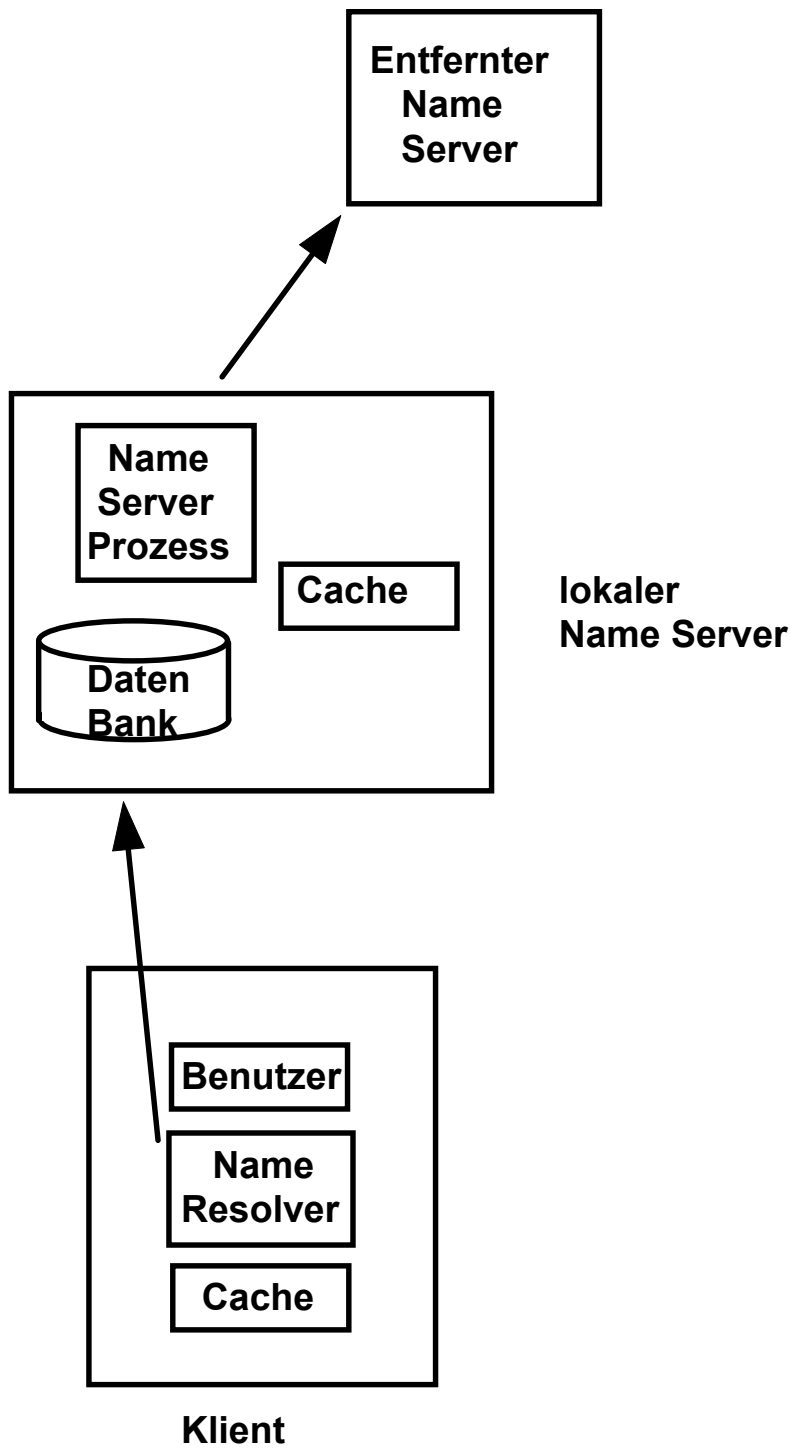


Hierarchie kann nachbilden:

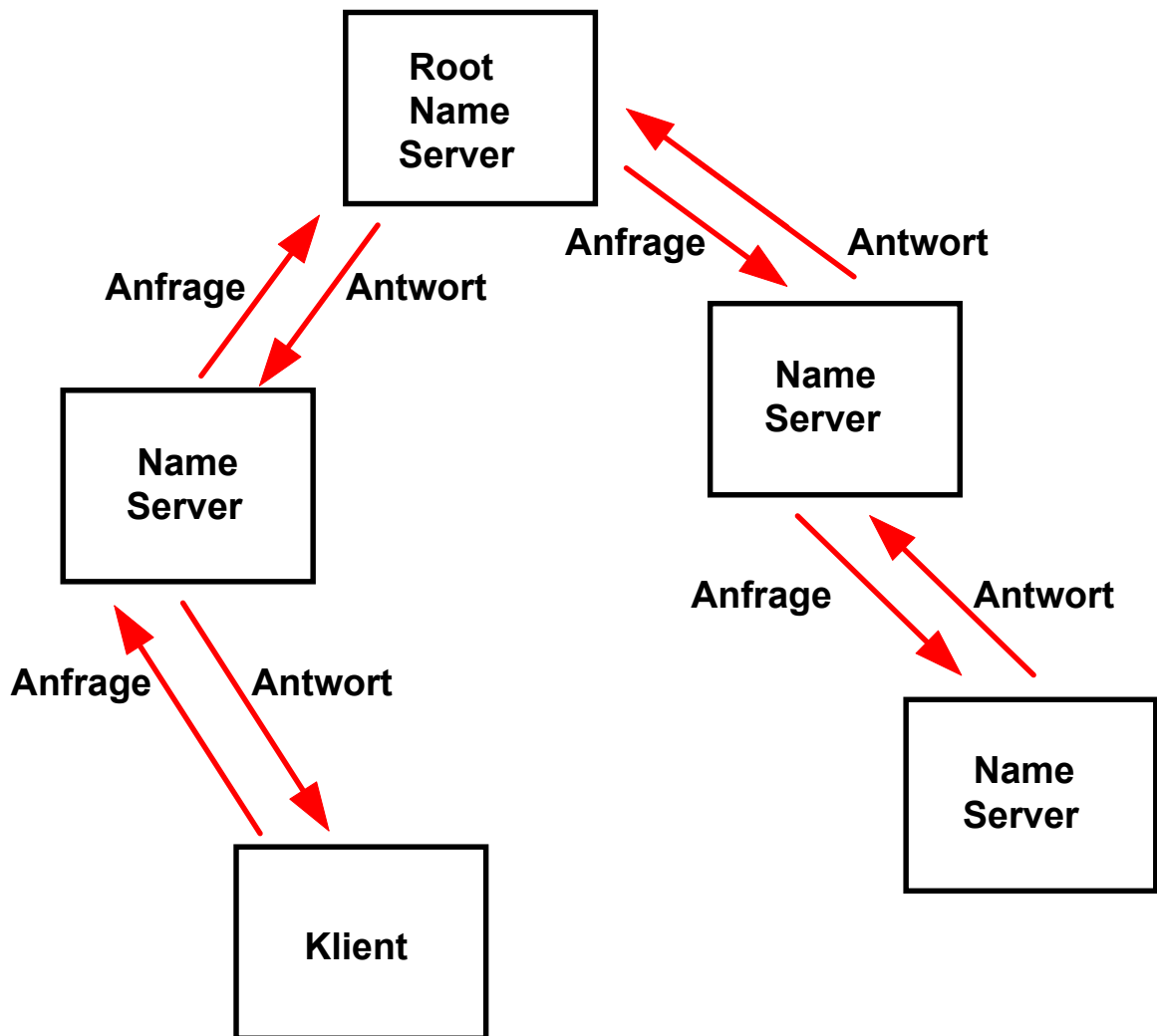
- Organisatorische Struktur**
- Systemtopologie**
- geographische Verteilung**

Ein relativer Name identifiziert ein Objekt eindeutig im Kontext seines Vaterobjektes. Beispiel: informatik/kebschull

Ein absoluter Name identifiziert ein Objekt global eindeutig. Beispiel: /de/uni-leipzig/informatik/kebschull

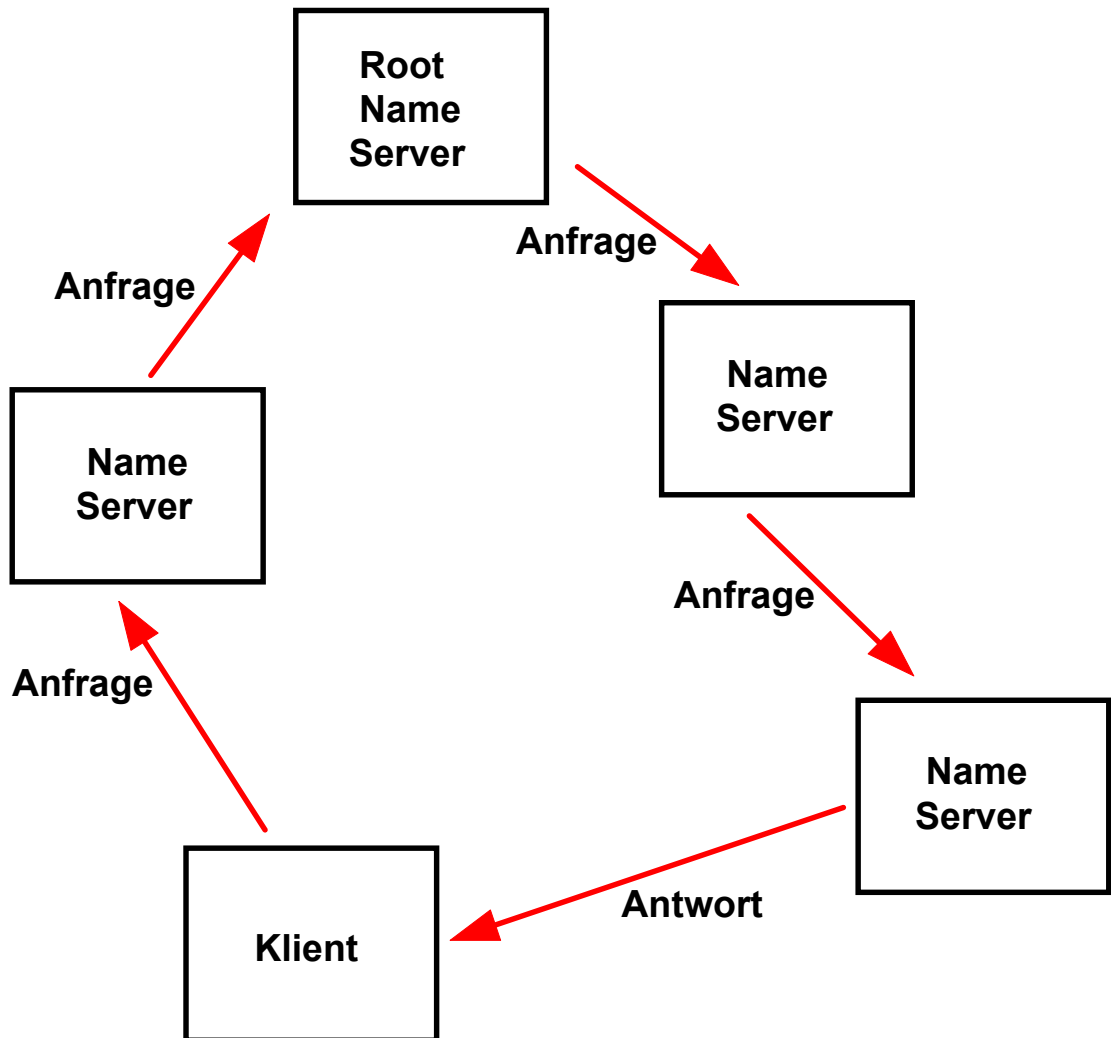


Rekursive Namensauflösung



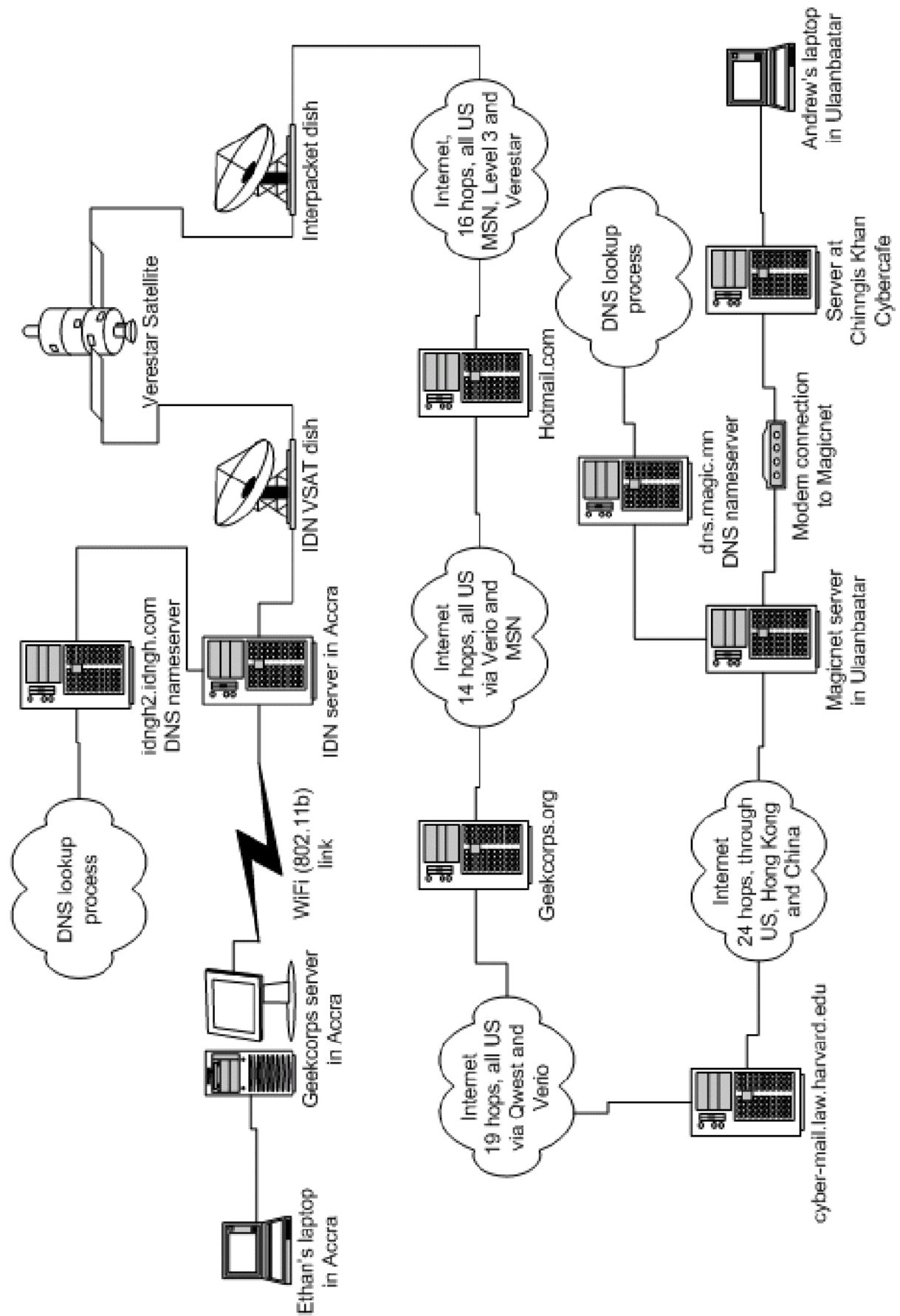
Rekursive Namensauflösung im DNS

Anfrage wird von Server zu Server weitergegeben
Antwort wird auf dem selben Weg zurückgegeben

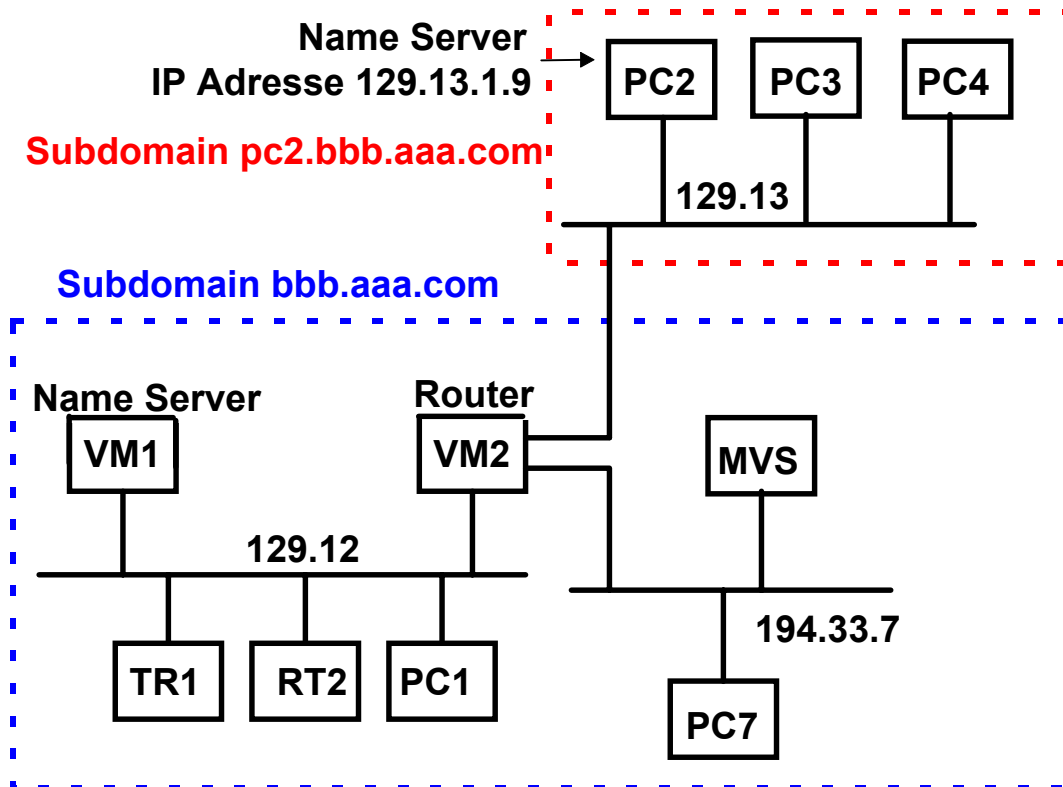


Rekursive Namensauflösung im X.500

Anfrage wird von Server zu Server weitergegeben
Antwort wird auf direktem Weg zurückgegeben



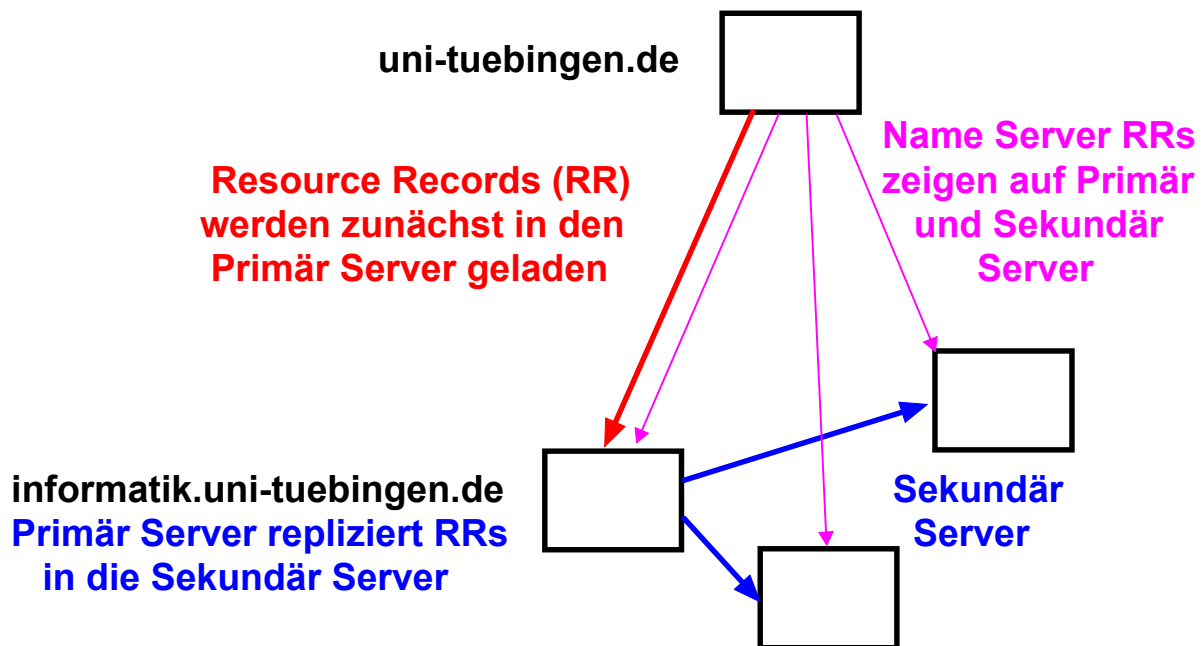
Subdomänen und Zonen



DNS ist eine logische Hierarchie, unabhängig von der physikalischen Konfiguration. Die Netze 129.12 und 194.33.7 bilden die Subdomain `bbb.aaa.com`. Der Rechner VM1 dient als Name Server. Das Netz 129.13 bildet eine eigene Subdomain `ccc.bbb.aaa.com`, die hierarchisch untergeordnet ist. Der Rechner PC2 mit der IP Adresse 129.13.1.9 dient als Name Server.

Einträge im Name Server VM1 besagen, dass PC2 der Name Server für die Subdomain `ccc.bbb.aaa.com` ist, und über die IP Adresse 129.13.1.9 erreicht werden kann.

Replikation der Namensserver



Update der Sekundär Server in unregelmäßigen Zeitabständen. Alle Server speichern Anfragen aus jüngster Zeit in ihrem Cache. Integrität der Information ist nicht gewährleistet. „Time-to-Life“ Angabe für maximale Lebensdauer im Cache.

Transient Inconsistency der Daten.

Subdomains sind Teil der Domain Hierarchie und durch einen Domain Namen identifiziert.

Der DNS Namensraum ist in nonoverlapping *Zonen* aufgeteilt.. Jede Zone enthält einen Teil des DNS-Baums (eine oder mehrere Subdomains) und hat einen Primär-Namensserver sowie möglicherweise mehrere Sekundärserver. Jeder Namensserver hat einen konfigurierbaren Zeitgeber.

Autorisierung von Namen

Die Administration der einzelnen Subdomänen (oder Zonen) erfolgt dezentral und unabhängig voneinander durch die jeweiligen Administratoren.

Beispiel

tech01.informatik.uni-leipzig.de

Die Benutzung des Feldes "tech01" wurde vom Netzwerk-Administrator des Informatik-Institutes autorisiert.

Die Benutzung des Feldes "Informatik" wurde vom Netzwerk-Administrator des Universitätsnetzes autorisiert.

Die Benutzung des Feldes "uni-leipzig" wurde vom übergeordneten Netzwerk-Administrator (DENIC) autorisiert.

Die Benutzung des Feldes "de" wurde vom Internet Network Information Center (ICANN) autorisiert.

DNS - Datenbank

Die DNS-Datenbank besteht aus *Resource Records*. (RR). Jeder Resource Record enthält folgende Felder: (RFC 2929)

- Subdomain Name
- Type
- Class (wenig benutzt)
- Time to live
- Datenlänge
- Daten

Es existieren 20 unterschiedliche Typen. Sie wichtigsten sind:

Address Record (A)	Zusammenhang zwischen Host Name und IP-Adresse
Name Server Record (NS)	Adresse eines Name Servers, der für eine bestimmte Domain zuständig ist
Mail Exchange Record (MX)	Über MX Records können Hosts definiert werden, die für andere Hosts Mail entgegennehmen (z.B. weil letztere nicht ständig mit dem Netz verbunden ist. UUCP benötigt MX Records)

Jede Anwendung, die eine Anfrage an einen Namens-Server stellt, muß den Typ angeben

z.B. E-mail Anwendung spezifiziert den Typ *mail-exchanger*

login Anwendung spezifiziert den Typ *IP-Adresse*

Domain Name System (2)

Alle Einträge besitzen ein "Typ" Feld.

Jede Anwendung, die eine Anfrage an einen Namens-Server stellt, muß den Typ angeben

z.B. E-mail Anwendung spezifiziert den Typ

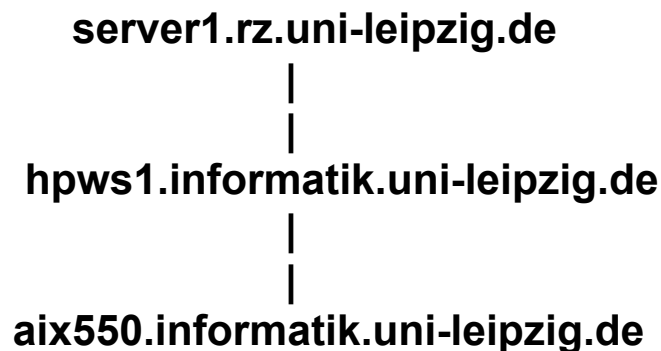
mail-exchanger

login Anwendung spezifiziert den Typ

IP-Adresse

Adressenauflösung electronic mail

Beispiel: `spruth@informatik.uni-leipzig.de`



Alle Internet Nachrichten werden in Leipzig von der Maschine `server1.rz.uni-leipzig.de` empfangen.

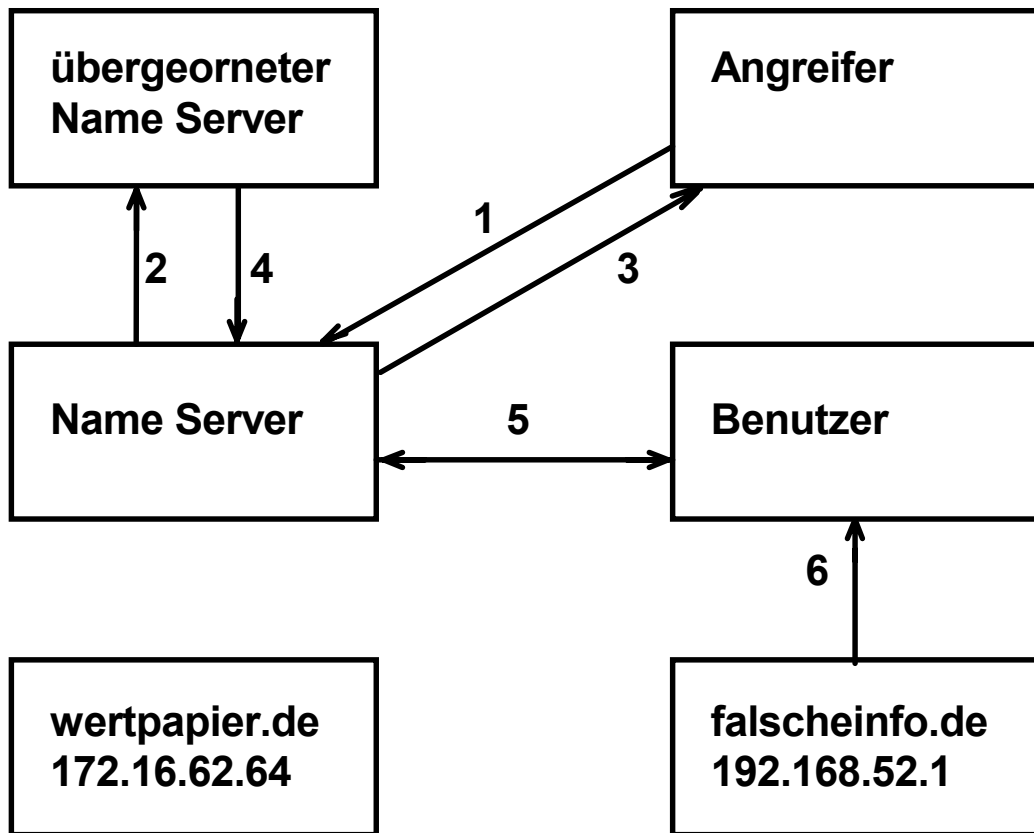
Alle Nachrichten die für die Informatik bestimmt sind, werden mit Hilfe einer Adresstabelle an `hpws1.informatik.uni-leipzig.de` weitergeleitet.

Der Server auf dieser Maschine untersucht die Nachricht und stellt z.B. fest, daß es sich um eine electronic mail handelt. Darauf schaut der mail-Server in seinem Adressenverzeichnis nach, und stellt fest, daß der Benutzer `SPRUTH` seine mail-box auf der Maschine `aix550.informatik.uni-leipzig.de` hat. Er leitet die mail an die `aix550` weiter.

Der dortige Mail-Server wiederum stellt die mail-Nachricht in die mailbox für den Benutzer `SPRUTH` ein.

Bei ftp würde die Adresse `spruth@informatik.uni-leipzig.de` nicht ausreichen, da der ftp-Server auf der `hpws1.informatik.uni-leipzig.de` über keine entsprechende Adresstabelle verfügt. Für den ftp transfer ist die adresse `spruth@aix550.informatik.uni-leipzig.de` erforderlich.

DNS Spoofing



1. Der Angreifer erfragt die IP Adresse von wertpapier.de
2. Der Name Server leitet die Anfrage an seinen übergeordneten Name Server weiter.
3. Der Angreifer erstellt eine falsche Antwort mit der IP Adresse 192.168.52.1. Der Name Server stellt diese Antwort in seinen Namens-Cache
4. Der übergeordnete Name Server schickt die richtige Antwort mit der IP Adresse 172.16.62.64. Diese wird als scheinbares Duplikat verworfen
5. Der Benutzer erfragt vom Name Server die IP Adresse von wertpapier.de und erhält die falsche Antwort 192.168.52.1
6. Der Benutzer erhält von dem trojanischen Pferd 192.168.52.1 irreführende Information

Verzeichnisdienst (Directory Service)

Ähnlichkeit mit Namensdienst, z.B. DNS. Kann als Namensdienst eingesetzt werden.

Erweiterte Funktionalität. Ein Verzeichnisdienst ist eine Datenbank, aber andersartige Eigenschaften als z.B. eine relationale Datenbank: Replikation ähnlich DNS, keine Gewährleistung der Datenkonsistenz, ungeeignet z.B. für Transaktionsverarbeitung.

Verzeichnisdienste organisieren Informationen in einer Baum-Struktur als eine Hierarchie von *Objekten*. Innerhalb des Baum zwei Typen von Einträgen: *Organizational Units (OUs)* und *Objekte*. OUs sind Container die andere OUs oder Objekte enthalten. Hierarchie kann auf unterschiedliche Server aufgeteilt sein.

Objekte werden zu Klassen zusammengefasst (z.B. Personen, Server, X.509 Zertifikate, Drucker, oder Kommunikationseinheiten). Eine OU kann unterschiedliche Klassen von Objekten enthalten.

Objekte eines Verzeichnisdienstes sind keine echten Objekte: Nur Daten, keine Methoden, keine Vererbung.

Beispiele für Verzeichnisdienst Implementierungen sind:

- OSI X.500
- LDAP (z.B. Novell NDS)
- Microsoft Active Directory Services (ADS)
- Java, Corba bauen häufig auf LDAP auf

Aufgabe eines Verzeichnisdienstes

Beispiel:

Sie wollen Mail an Ihren Freund Fritz Müller Schicken.

Fritz Müller hat eine neue E-Mail Adresse, Sie wissen aber nicht welche.

Ein Verzeichnisdienst enthält eine Auflistung aller Personen. Der Eintrag für Fritz Müller enthält auch seine (neue) E-Mail Adresse.

Die Information des Verzeichnisdienstes ist in Klassen gegliedert.

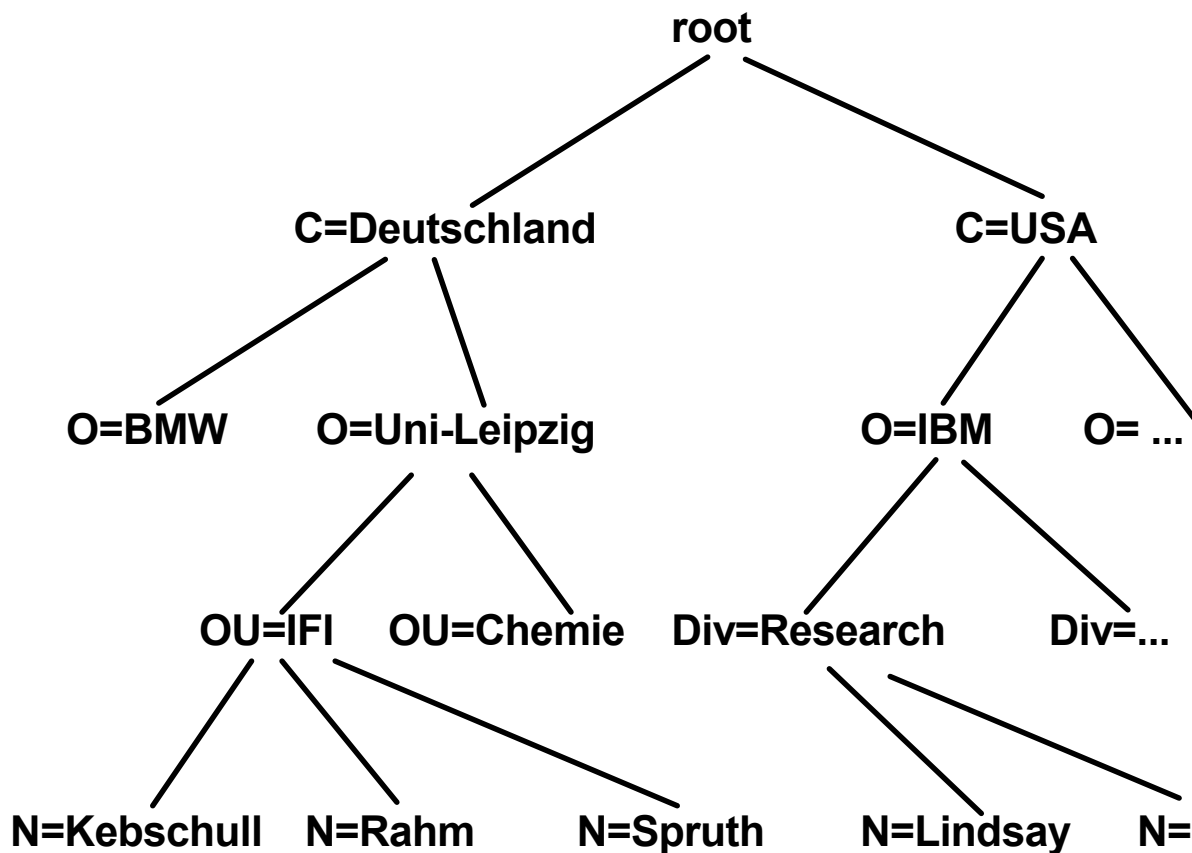
Neben der „Klasse“ Personen (Fritz Müller ist eine Instanz dieser Klasse) kann der Verzeichnisdienst auch weitere Klassen enthalten.

Beispielsweise kann ein Prozess die Netzwerkadresse eines anderen Prozesses erfragen. Ein Klient kann den öffentlichen Schlüssel eines Servers abfragen.

X.500 Directory Service

OSI-Standard, der heute auch mit anderen Netzwerkprotokollen als OSI verwendet werden kann, z.B. TCP/IP.

Beispiel



Beispiel für eine X.500 Adresse

C=DE.O=Uni-Leipzig.OU=Informatik.N=Spruth

als Alternative zu spruth@informatik.uni-leipzig.de

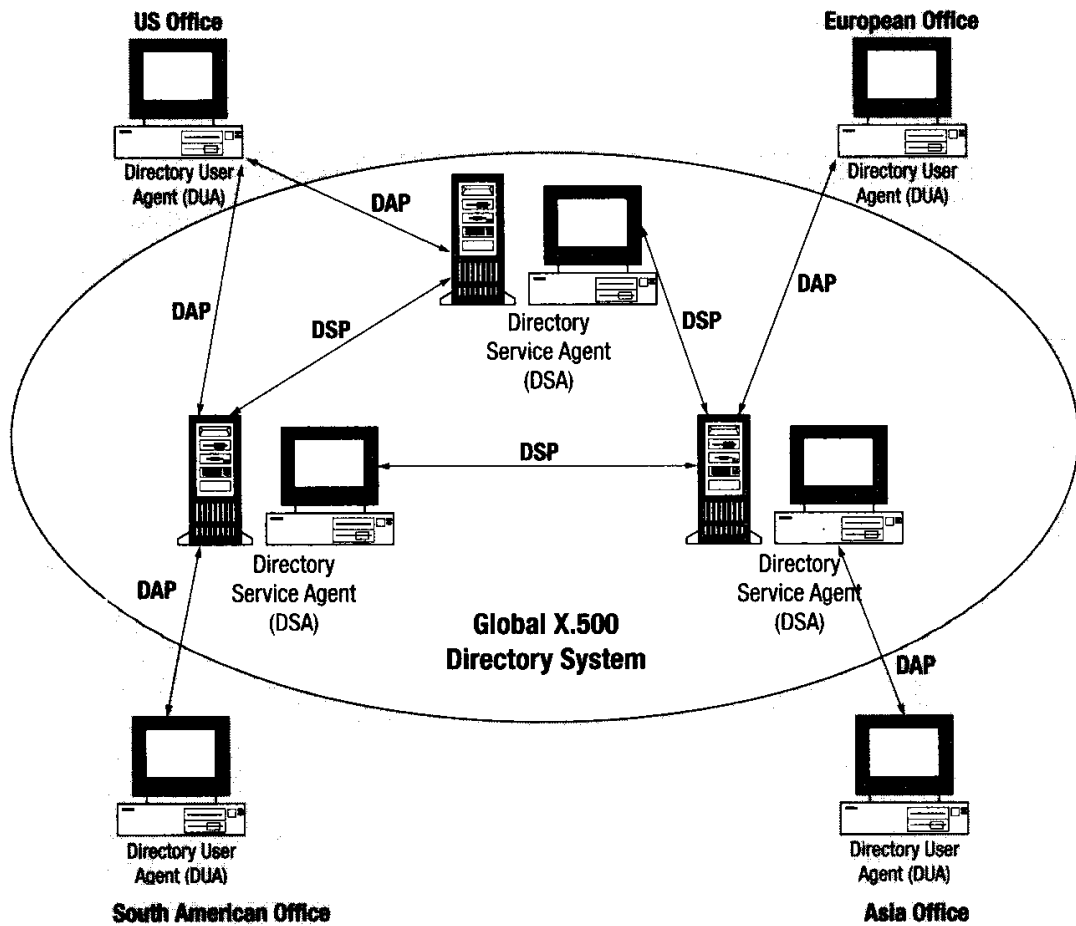
X.500 Begriffe

Directory User Agenten (DUA) sind X.500 Klienten.

Directory System Agenten (DSA) sind Server, welche gemeinsam die Directory Information Base (DIB) halten.

Die Directory Information Base (DIB) ist die Summe aller gespeicherten Einträge (ein Eintrag pro Objekt). Die DIB ist in der Form eines Baumes, des Directory Information Tree, implementiert. Die Absicht ist, daß weltweit eine einzige DIB existiert, wobei Teile der DIB auf einer Vielzahl unabhängiger Server gespeichert sind.

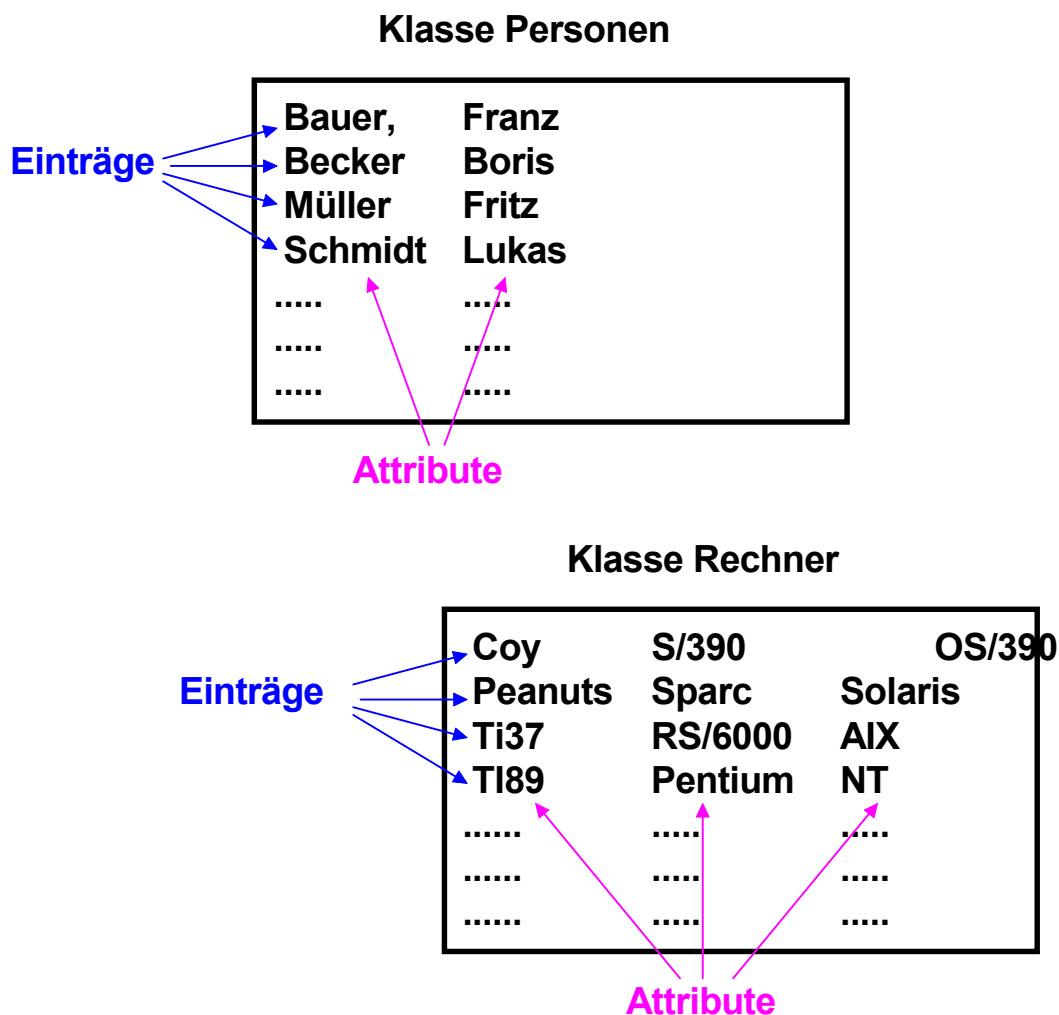
Anwendungen können auf die DIB mit Hilfe einer von mehreren API's zugreifen. Es existieren die X/open Directory Service Interface (XDS), das X.500 Directory Access Protokoll (DAP) und das Internet Lightweight Directory Access Protocol (LDAP). Die Benutzung braucht extensive Vorkenntnisse.



Beispiel für ein globales X.500 Verzeichnissystem

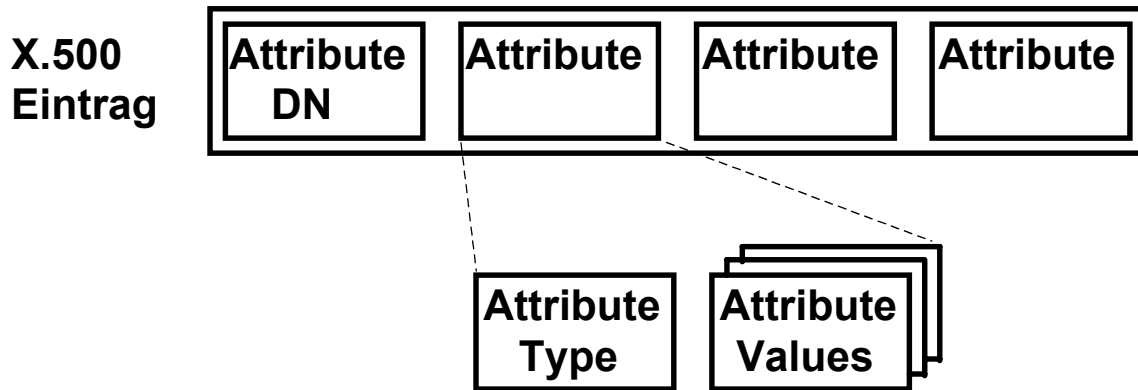
Die Directory Information Base enthält Einträge zu Objekten; je 1 Eintrag pro Objekt.

Eine Objektklasse definiert einen Satz von erforderlichen und von optionalen Attributen eines Eintrags. Anwendungen können sich auf den minimalen Inhalt eines Eintrags verlassen.



Besteht ein DIB Eintrag aus mehreren Attributen, dann ist eines der Attribute ein „Distinguished Attribute“. Dieses bestimmt den Namen des Eintrags.

Struktur eines X.500 DIB Eintrages



Ein Eintrag besteht aus mehreren Attributen; eines der Attribute ist der DN (Distinguished Name) des Objektes. „C=DE.O=Uni-Leipzig.OU=Informatik.N=Spruth“ ist ein Beispiel für einen DN.

Jedes Attribute besteht aus einem Attribute Type und einem oder mehreren Attribute Werten (Values). Attribute mit mehreren Werten werden als „Multivalued Attributes“ bezeichnet. Einer der Attribute Values ist der „Distinguished Value“.

Der Attribute Typ beschreibt die Charakteristik des Attributes. Zu jedem Attribute Type gehören:

- Type Name

- Type Definition, einschließlich Type Description

- Syntax Definition (in ASN.1)

Attribute werden von manchen Herstellern als „Properties“ bezeichnet.

Beispiel eines X.500 DIB Eintrags

info

Prof. Dr.-Ing. Wilhelm G. Spruth
Institut fuer Informatik, Universitaet Leipzig

commonName

Wilhelm.G.Spruth
Wilhelm.Spruth
Wilhelm Spruth
W. G. Spruth

surname

Spruth

telephoneNumber

0341 97 32211
0172-8051-485

uid

spruth

mail

spruth@informatik.uni-leipzig.de
spruth@informatik.uni-tuebingen

roomNumber

0239

userClass

Professor

Probleme mit X.500

Komplex zu benutzen

Viele nur selten verwendete Funktionen

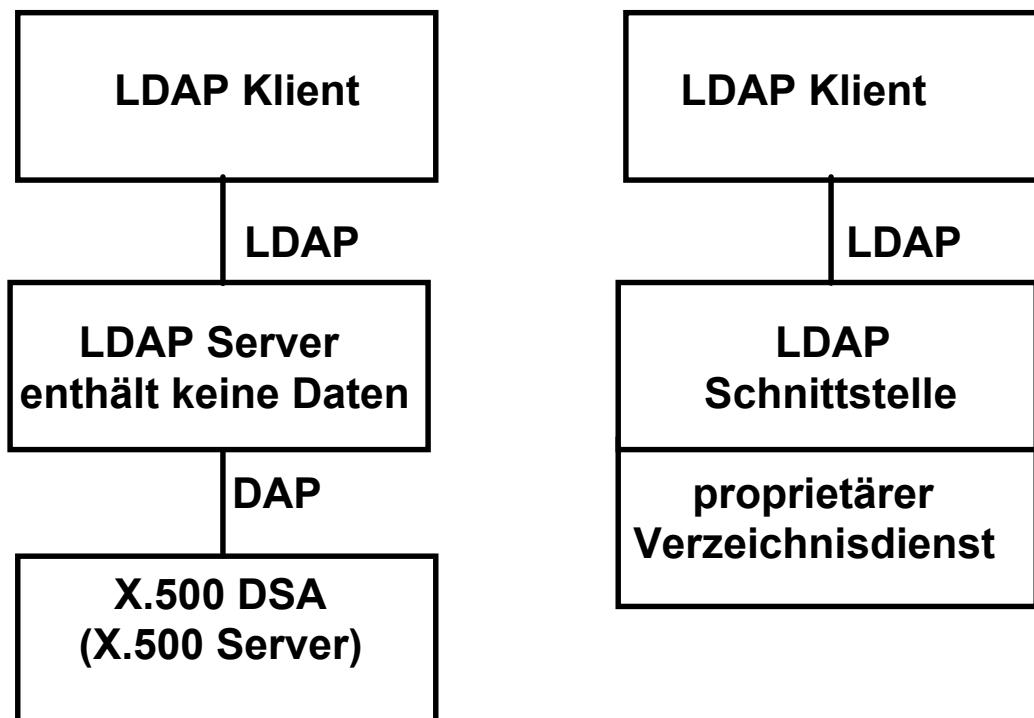
Verwendet den OSI Protokoll Stack

Umsetzung auf TCP/IP nach RFC 1066

Light Weight Directory Access Protocol (LDAP)

RFC 1777, Yeong, Howes, Kille, 1995

einfaches Gateway für den Zugriff auf einen X.500 Server



LDAP Bestandteile (Modelle)

Informationsdarstellung

Namensgebung

sehr X.500 ähnlich

umgekehrte Reihenfolge, Komma als Delimiter

cn=Spruth, ou=Informatik, o=Uni-Leipzig, c=DE

Organisation

X.500 ähnliche Baumstruktur

Funktionalität

Abfragen

Aktualisierung

Authentifikation

Sicherheit

Bind Operation (Client authentifiziert sich gegenüber dem Server)

Verbesserung mit LDAP Version 3

LDAP Operationen

Bind

Search

Compare

Add

Delete

ModifyRDN

**Alle LDAP Nachrichten und Antworten sind in ASN.1
kodiert**

Microsoft Active Directory Services

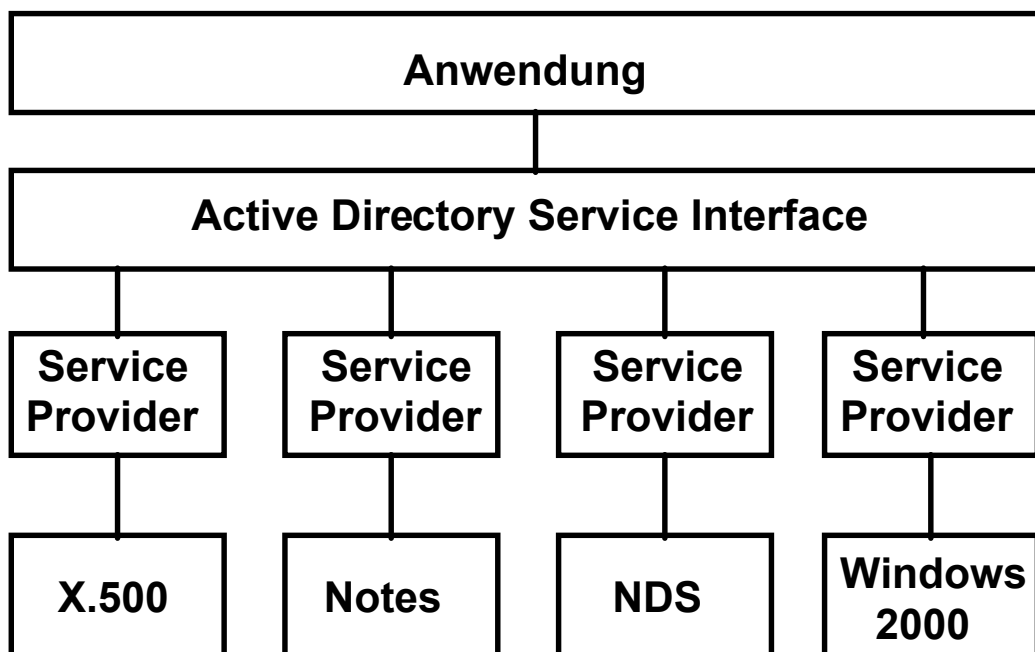
Bestandteil von Windows 2000

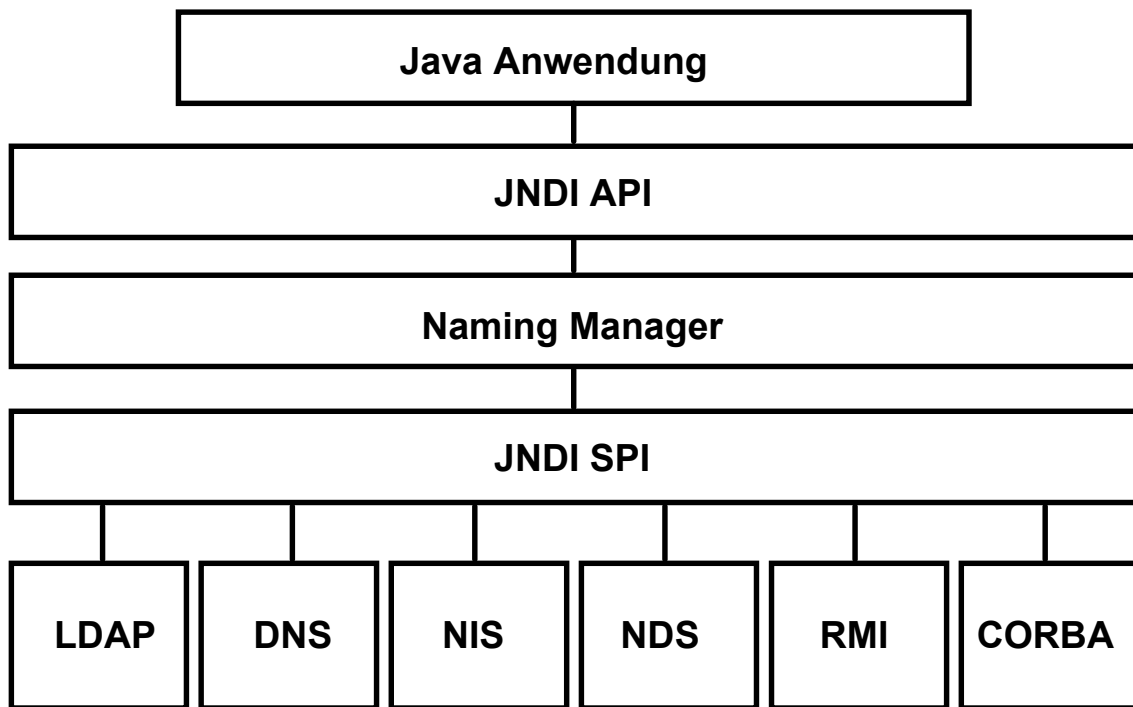
Kombination von DNS und LDAP

Einheitliche ADSI Schnittstelle für Zugriffe auf Directory Services unterschiedlicher Hersteller


Kombination mit DHCP

Kerberos Unterstützung



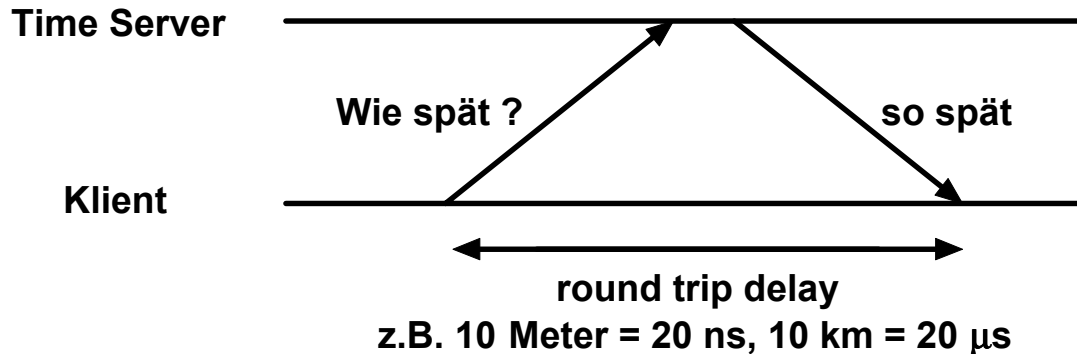


Die JNDI Service Provider Interface ermöglicht die Integration von Naming und Directory Services für Java anwendungen (z.B. Servlets).



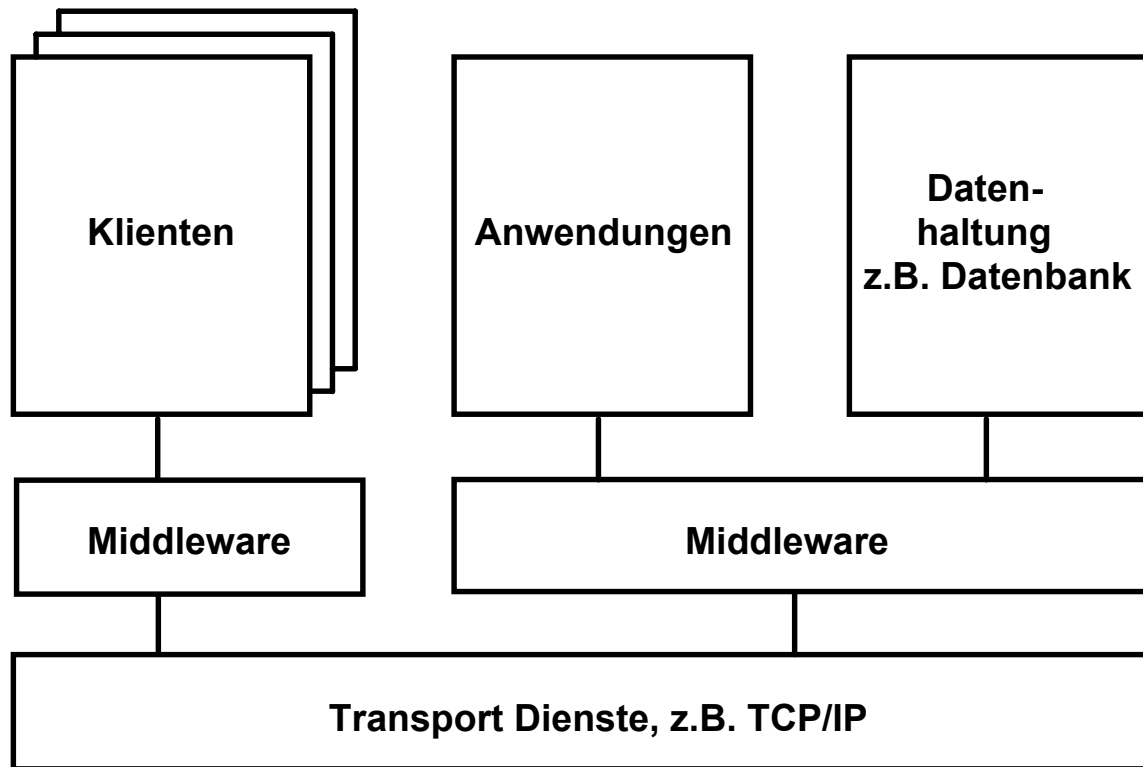
Ungenauigkeit des Workstation Kristalls \approx 1 Sekunde/Tag

Time Service



Lichtgeschwindigkeit im Vakuum = 300 000 km/s
 auf Leitungen = 200 000 km/s

Taktzeit einer 4GHz CPU = 250 ps



Middleware

Middleware kombiniert Schicht 5 Funktionen wie Sockets und RPC mit Funktionen der Schicht 6 (Datenrepräsentation, Sicherheit, Verzeichnisdienste usw.).

Beispiele sind:

- DCE
- Transaktionsmonitore (z.B. CICS, SAP/R3, Tuxedo)
- Web Application Server (z.B. Weblogic, WebSphere)
- Corba
- RMI
- .NET/DCOM
- Lotus Notes
- System Management (HP OpenView, Tivoli, CA TNG)

Die entsprechenden Middleware Funktionen müssen auf allen partizipierenden Klienten- und Server Rechnern installiert sein.

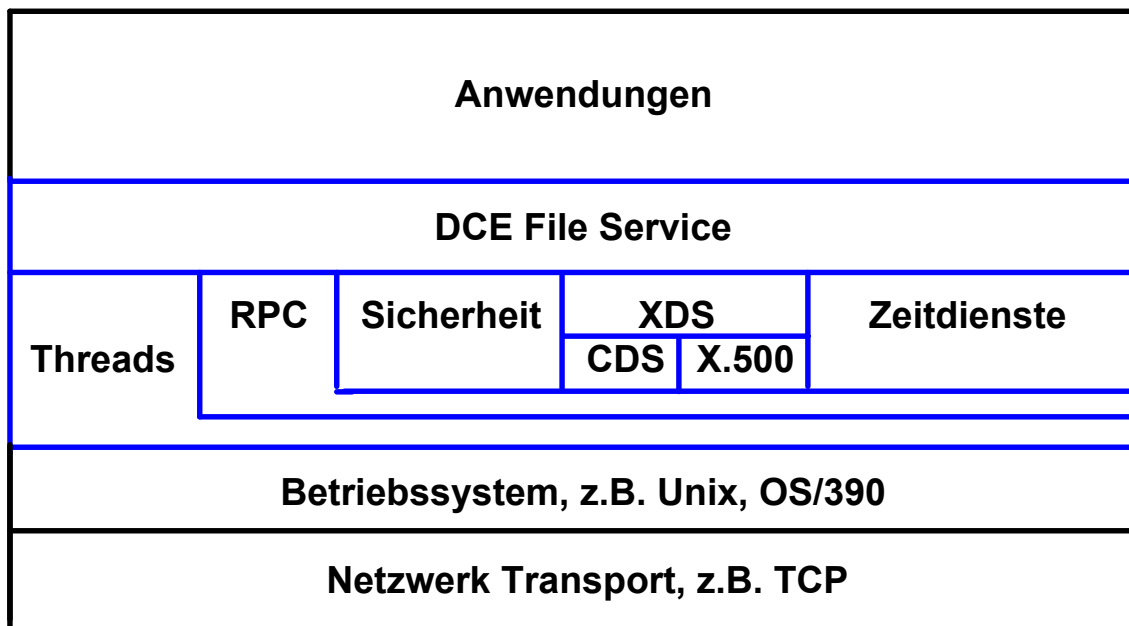
DCE

Distributed Computing Environment

Integrierter Satz an Werkzeugen, Einrichtungen und Diensten

Ermöglicht die Kooperation zwischen unterschiedlichen Rechnern

Schirmt den Benutzer von den technischen Details der Schichten 1 - 4 ab



Anwendungs-Programmierschnittstellen

DCE Remote Procedure Call

Kann konfiguriert werden, die Host Computer Sicherheits-einrichtungen zu benutzen

Unterstützt verbindungslose und verbindungsorientierte Protokolle

20 unterschiedliche Nachrichten Typen definiert, davon einige nur für den verbindungslosen oder den verbindungsorientierten Transport. Die Nachrichten werden als Protocol Data Units (PDU's) bezeichnet

Der Microsoft RPC ist eine auf DCOM basierende objektorientierte Erweiterung des DCE RPC (auch als „Objekt RPC“ bezeichnet. Die Syntax der übertragenen Pakete ist nahezu vollständig mit der ursprünglichen DCE Spezifikation kompatibel. Wird als Bestandteil von NT ausgeliefert.

DCE Unterstützung

DEC OSF/1, VMS

HP-UX

Sun-Solaris

Linux

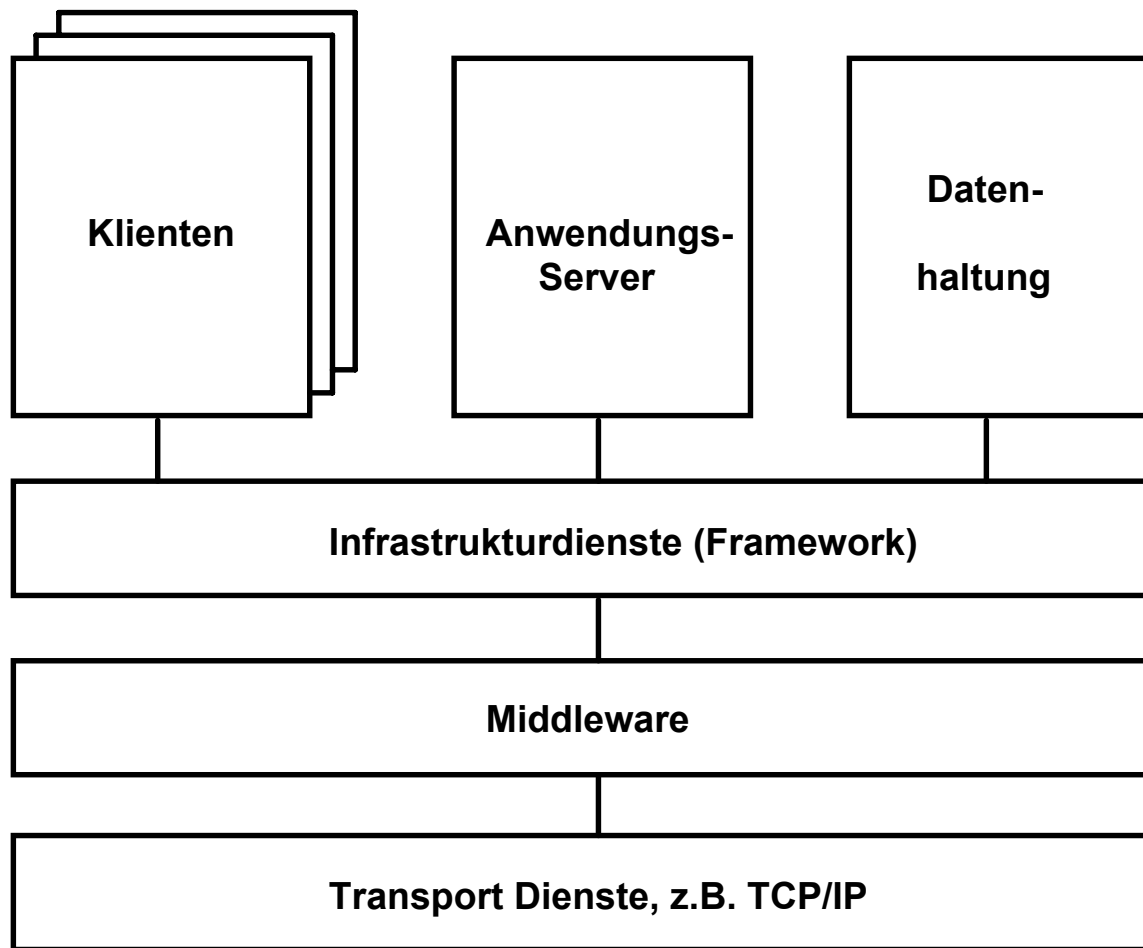
www.entegrity.com

IBM AIX, z/OS

Microsoft Windows XP

Tandem Guardian

Siemens Sinix



Framework

- Policy Regimes (wer was macht, wann, wo und wie)
- Profile Manager
- Tasks
- Scheduling Funktion
- Sicherheits-Einrichtungen
- Rollback/Recovery
- Administration